

B/S/H/

Prodotti Cleaning and Care

Aggiornamento aprile 2017



PRODOTTI CLEANING AND CARE



LAVATRICI E LAVASTOVIGLIE

- Decalcificante tubazioni
- Detergente lavatrice
- Detergente lavastoviglie
- Sgrassante tubazioni lavastoviglie
- Combi-pack lavastoviglie



Lavatrici e Lavastoviglie



Decalcificante tubazioni

Decalcificante rapido specifico in polvere: rimuove in maniera efficace i depositi di calcare dalle tubazioni e dalle pompe di lavatrici e lavastoviglie. Consigliato ogni 6 mesi circa. Confezione da 250 gr. Cod. 00311506



Detergente lavatrice

Detergente specifico in polvere per la cura della lavatrice. Previene la formazione di cattivi odori e rimuove eventuali residui di detersivo e grasso. Consigliato ogni 3 mesi circa. Confezione da 200 gr. Cod. 00311610



Detergente lavastoviglie

Detergente liquido per la cura della lavastoviglie: previene i cattivi odori, igienizza e rimuove i depositi di grasso e calcare. Consigliato ogni 2 mesi circa. Fiacone da 250 ml. Cod. 00311565



Sgrassante tubazioni lavastoviglie

Detergente specifico in polvere per sgrassare e rimuovere i depositi dalle tubazioni e dalle pompe di lavaggio delle lavastoviglie. Consigliato ogni 4 mesi circa. Confezione da 200 gr. Cod. 00311580



Combi-pack lavastoviglie

Contiene 1 confezione di sgrassatore tubazioni specifico per la cura della lavastoviglie e 1 set di accessori utili al lavaggio di oggetti diversi quali: coperchi, bottiglie, vasi e teglie da forno. Compatibile con tutte le lavastoviglie in gamma tranne i modelli compatti. Cod. 00576338



DECALCIFICANTE TUBAZIONI

calc

Decalcificante rapido specifico in polvere: rimuove in maniera efficace i depositi di calcare dalle tubazioni e dalle pompe di lavatrici e lavastoviglie.

- Contenuto: confezione da 250 gr.
- Codice: 00311506
- Compatibile con: tutte le lavastoviglie e lavatrici in gamma

PLUS

- Nel tempo, il calcare può aumentare progressivamente e causare decalcificante rimuove efficacemente depositi nocivi di calcare e allunga la vita dell'elettrodomestico.
- Semplice da utilizzare.



DECALCIFICANTE TUBAZIONI

ISTRUZIONI PER L'USO E PRECAUZIONI

- Lavatrice: utilizzare a lavatrice vuota e senza detersivo/sapone.
Aggiungere il contenuto del sacchetto direttamente nel cestello ed eseguire un lavaggio a 60° colorato (programma senza prelavaggio). Quindi eseguire nuovamente un lavaggio a vuoto e senza sapone per un risciacquo accurato.
- Lavastoviglie: utilizzare a vuoto, senza stoviglie.
Avviare la lavastoviglie con programma a 60° senza alcun detersivo. Dopo 30 minuti aprire facendo attenzione al vapore caldo e aggiungere direttamente nella lavastoviglie il contenuto del sacchetto.

COMPOSIZIONE

- < 5% tensioattivi non ionici
- > 30% acido citrico
- 5-15% acido maleico

FREQUENZA UTILIZZO

- Lavatrice: ogni 6 mesi circa
- Lavastoviglie: ogni 6 mesi circa

AVVERTENZE

- Non usare con i contenitori smaltati
- Da utilizzare con temperature da 50°C a 65°C

DETERGENTE LAVATRICE

clean

Detergente specifico in polvere per la cura della lavatrice. Previene la formazione di cattivi odori e rimuove eventuali residui di detersivo e grasso.

- Contenuto: confezione da 200 gr.
- Codice: 00311610
- Compatibile con: tutte le lavatrici in gamma

PLUS

- Detergente specifico per rimuovere depositi e residui di grasso, unto, detersivo e ammorbidente che si accumulano lavaggio dopo il lavaggio.
- Ideale per una pulizia profonda della lavatrice.
- Semplice da utilizzare.
- Aiuta a prevenire i cattivi odori.
- Migliora le prestazioni e i risultati del lavaggio, riducendo macchie e segni nella biancheria.



DETERGENTE LAVATRICE

ISTRUZIONI PER L'USO E PRECAUZIONI

- Utilizzare a lavatrice vuota e senza detersivo/sapone.
- Inserire l'intero contenuto della busta nel cestello della lavatrice ed eseguire un lavaggio a 90°C o 95°C (senza prelavaggio).

COMPOSIZIONE

- 5-15 % candeggiante a base di ossigeno
- <5 % di polycarbossilati, tensidi non ionici, profumi, enzimi (proteasi, amilasi).
- Silicato di sodio e percarbonato di sodio.

FREQUENZA UTILIZZO

- Ogni 3 mesi circa

AVVERTENZE

- Provoca irritazione cutanea e lesioni oculari. Tenere fuori dalla portata dei bambini. Proteggere occhi e mani.
- In caso di contatto con la pelle: lavare con acqua/sapone. In caso di irritazione della pelle consultare un medico, tenendo a disposizione il contenitore o l'etichetta del prodotto.
- In caso di contatto con gli occhi sciacquare accuratamente, togliere eventuali lenti a contatto e continuare a sciacquare. Consultare un medico, tenendo a disposizione il contenitore o l'etichetta del prodotto.

DETERGENTE LAVASTOVIGLIE

protect

Detergente liquido per la cura della lavastoviglie: previene i cattivi odori, igienizza e rimuove i depositi di grasso e calcare.

- Contenuto: flacone da 250 ml.
- Codice: 00311565
- Compatibile con: tutte le lavastoviglie in gamma

PLUS

- Liquido per la cura della lavastoviglie da utilizzare regolarmente per mantenere la lavastoviglie pulita e prevenire i cattivi odori.
- Rapido e semplice da utilizzare.
- Può essere utilizzato anche per la cura della guarnizione della porta.



DETERGENTE LAVASTOVIGLIE

ISTRUZIONI PER L'USO E PRECAUZIONI

- Utilizzare a vuoto, senza stoviglie e senza detersivo.
- Per la guarnizione della porta: indossare guanti protettivi. Svitare il tappo, versare un po' di liquido su un panno, pulire la guarnizione e il bordo della porta. Con sporco ostinato lasciare agire e poi pulire.
- Per la lavastoviglie: togliere la pellicola protettiva dal tappo senza svitarlo (si scioglie durante il lavaggio). Posizionare la confezione capovolta nel cestello per le posate o fissare la confezione ai gancetti nel carrello mediante l'etichetta. Selezionare e avviare un programma di lavaggio con una temperatura minima di 65°C (es. normale o intensivo). Lasciare terminare il programma selezionato.

COMPOSIZIONE

- 5-15 % tensioattivi ionici
- 5-15 % acido citrico
- <5 % 2-propanolo, profumo

FREQUENZA UTILIZZO

- Ogni 2 mesi circa

AVVERTENZE

- Provoca irritazione oculare. Tenere fuori dalla portata dei bambini.
- In caso di contatto con gli occhi sciacquare accuratamente, togliere eventuali lenti a contatto e continuare a sciacquare. Contattare immediatamente un centro antiveleni/ un medico, tenendo a disposizione il contenitore o l'etichetta del prodotto.

SGRASSANTE TUBAZIONI LAVASTOVIGLIE

clean

Detergente specifico in polvere per sgrassare e rimuovere i depositi dalle tubazioni e dalle pompe di lavaggio delle lavastoviglie.

- Contenuto: confezione da 200 gr.
- Codice: 00311580
- Compatibile con: tutte le lavastoviglie in gamma

PLUS

- Le tubazioni della lavastoviglie sono sottoposte al transito di residui di cibo ad ogni lavaggio: il detergente rimuove i residui più resistenti, per una pulizia approfondita ed efficace.
- Semplice da utilizzare.
- Rimuove residui di grasso e amido.



SGRASSANTE TUBAZIONI LAVASTOVIGLIE

ISTRUZIONI PER L'USO E PRECAUZIONI

- Utilizzare sempre a vuoto, senza stoviglie. Non utilizzare unitamente al detersivo.
- Svuotare completamente la lavastoviglie e rimuovere dal filtro eventuali residui di cibo.
- Selezionare e avviare un programma di lavaggio con una temperatura minima di 65°C (es. normale o intensivo).
- Dopo 30 minuti aprire con cautela la lavastoviglie, versare il contenuto della busta nel cestello per le posate o spargerlo in maniera omogenea all'interno della lavastoviglie.
- Lasciare terminare il programma selezionato.

COMPOSIZIONE

- 5–15% sbiancanti a base di ossigeno
- <5% polycarbosilati, tensioattivi non ionici, profumo, enzimi (proteasi, amilasi).
- <10% carbonato di sodio perossidrato

FREQUENZA UTILIZZO

- Ogni 4 mesi circa

AVVERTENZE

- Provoca irritazione cutanea e lesioni oculari. Proteggere viso e mani. Tenere fuori dalla portata dei bambini.
- In caso di contatto con la pelle lavare con acqua/sapone. In caso di contatto con gli occhi sciacquare accuratamente, togliere eventuali lenti a contatto e continuare a sciacquare. Se l'irritazione persiste, consultare un centro antiveleni/ un medico, tenendo a disposizione il contenitore o l'etichetta del prodotto.



COMBI-PACK LAVASTOVIGLIE

clean

Contiene 1 confezione di sgrassatore tubazioni specifico per la cura della lavastoviglie e 1 set di accessori utili al lavaggio di oggetti diversi quali: coperchi, bottiglie, vasi e teglie da forno.

- Contenuto: confezione da 200 gr. e accessori
- Codice: 00576338
- Compatibile con: tutte le lavastoviglie in gamma tranne i modelli compatti

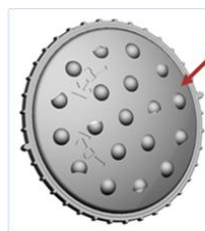

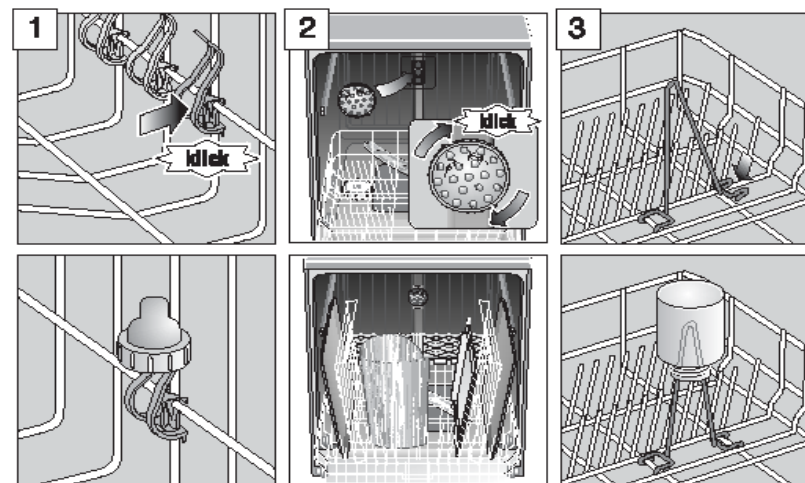
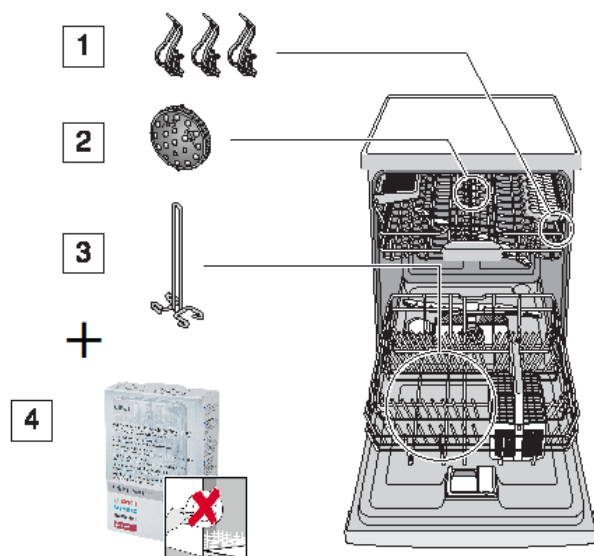
ACCESSORI

- 3 clips ideali per fissare stoviglie in plastica o piccole stoviglie.
- 1 sostegno per bottiglie, vasi o decanter.
- 1 diffusore XXL: applicandolo al posto del secondo cestello, permette di lavare stoviglie di grandi dimensioni e le teglie del forno.



COMBI-PACK LAVASTOVIGLIE

ISTRUZIONI PER L'USO



Nessuno sgradevole lavaggio a mano delle teglie del forno.

- Il cestello superiore può essere tolto per il lavaggio delle stoviglie grosse → l'accessorio spruzzante è posizionato sul braccio di lavaggio superiore
- Questo accessorio spruzzante migliora il risultato di lavaggio tramite un ulteriore getto d'acqua dalla parete posteriore → stessa funzione
- La funzionalità rimane invariata, è soltanto un adattamento alla nuova serie .

COTTURA

- Detergente vetroceramica
- Kit pulizia vetroceramica
- Sgrassatore per elettrodomestici
- Kit filtri e pulizia cappe
- Gel per la pulizia del forno - spray **new**
- Gel per la pulizia del forno - tubo **new**



Cottura



Detergente vetroceramica
Detergente liquido specifico per la pulizia dei piani cottura in vetroceramica. Idoneo anche per piani cottura in acciaio inox.
Fiacone da 250 ml.
Cod. 00311499



Kit pulizia vetroceramica
Kit di pulizia specifico per piani cottura in vetroceramica.
Contiene un flacone da 250 ml., un apposito raschietto a lama per rimuovere i residui e un panno detergente.
Cod. 00311502



Sgrassatore per elettrodomestici
Sgrassatore concentrato per la pulizia professionale e la rimozione di grasso persistente da cappe aspiranti, cucine, piastrelle, vetri, ante del forno e forni a microonde.
Fiacone da 500 ml.
Cod. 00311871



Kit filtri e pulizia cappe
Contiene 6 filtri in carta per cappe (dimensione standard) idonei a filtrare il grasso che si forma nell'aria durante la cottura e 1 sgrassatore concentrato da 500 ml. da utilizzare per pre-trattare i filtri in metallo prima di lavarli in lavastoviglie.
Cod. 00576337



new



new

GEL PER LA PULIZIA DEL FORNO - SPRAY

clean

Gel spray specifico per la pulizia e la rimozione di sporco incrostato da forni, forni a vapore e con funzione microonde. Adatto anche per forni pirolitici, piani Teppan Yaki, piani cottura a gas, vassoi, griglie, teglie e superfici in smalto o acciaio inox.

- Contenuto: flacone da 500 ml.
- Codice: 00311860
- Compatibile con: tutti i tipi di forno

PLUS

- Rimuove efficacemente depositi e sporco incrostato
- Facile da usare, si applica nei punti desiderati
- Applicazione delicata, quasi inodore
- Speciale formulazione per una pulizia accurata, senza lavaggi approfonditi
- Rispetto ad un normale spray: non viene inalato, non rischia di entrare nella ventola del forno, l'odore non rimane nel forno



GEL PER LA PULIZIA DEL FORNO - SPRAY

ISTRUZIONI PER L'USO E PRECAUZIONI

- Non utilizzare spugne abrasive o prodotti in filo di lana.
- Non applicare alle guarnizioni dello sportello, su superfici rivestite o verniciate e sulle aperture dell'apparecchio.
- Non utilizzare su superfici con temperature superiori a 40 ° C: non preriscaldare il forno.
- Spruzzare in modo uniforme e lasciare agire per 5-10 minuti. Per residui bruciati lasciare agire per almeno 2 ore, se possibile tutta la notte.
- Rimuovere completamente i depositi con una spugna o un panno morbido, sciacquare con acqua, asciugare poi lucidare.
- Per prevenire residui bruciati, pulire il forno dopo l'uso con lo spray gel.



COMPOSIZIONE

- <5% fosfati
- <5% tensioattivi non ionici
- <5% tensioattivi anionici
- <5% tensioattivi anfoteri

AVVERTENZE

- Irritante per gli occhi. Conservare fuori della portata dei bambini. Non respirarne i fumi e non ingerire.
- Evitare il contatto con gli occhi. In caso di contatto lavare abbondantemente con acqua e consultare un medico.
- In caso venga ingerito consultare un medico e mostrare il contenitore o l'etichetta.

Non è merce pericolosa

00311860

non tossico

no ingredienti corrosivi



GEL PER LA PULIZIA DEL FORNO - TUBO

clean

Gel specifico con applicatore per la pulizia intensiva e la rimozione di sporco incrostato da forni, forni a vapore e con funzione microonde. Adatto anche per forni pirolitici, piani Teppan Yaki, piani cottura a gas, vassoi, griglie, teglie e superfici in smalto o acciaio inox.

- Contenuto: tubo da 200 ml.
- Codice: 00311859
- Compatibile con: tutti i tipi di forno

PLUS

- Rimuove efficacemente depositi e sporco incrostato
- Facile da usare grazie all'apposita testina con spazzola, si applica nei punti desiderati
- Applicazione delicata, quasi inodore
- Speciale formulazione per una pulizia accurata, senza lavaggi approfonditi
- Rispetto alla versione spray il tubo gel è ideale per la pulizia di macchie e incrostazioni.



GEL PER LA PULIZIA DEL FORNO - TUBO

ISTRUZIONI PER L'USO E PRECAUZIONI

- Non utilizzare spugne abrasive o prodotti in filo di lana.
- Non applicare alle guarnizioni dello sportello, su superfici rivestite o verniciate e sulle aperture dell'apparecchio.
- Non utilizzare su superfici con temperature superiori a 40 ° C: non preriscaldare il forno.
- Applicare in modo uniforme e lasciare agire per almeno 2 ore. Per residui bruciati lasciare agire tutta la notte.
- Rimuovere completamente i depositi con una spugna o un panno morbido, sciacquare con acqua, asciugare poi lucidare. Sciacquare l'applicatore dopo l'uso.



COMPOSIZIONE

- <5% tensioattivi non ionici
- <5% tensioattivi anionici

AVVERTENZE

- Irritante per gli occhi. Conservare fuori della portata dei bambini. Non respirare e non ingerire.
- Evitare il contatto con gli occhi. In caso di contatto lavare abbondantemente con acqua e consultare un medico.
- In caso venga ingerito consultare un medico e mostrare il contenitore o l'etichetta.

Non è merce pericolosa
non tossico
no ingredienti corrosivi

DETERGENTE VETROCERAMICA

clean

Detergente liquido specifico per la pulizia dei piani cottura in vetroceramica. Idoneo anche per piani cottura in acciaio inox.

- Contenuto: flacone da 250 ml.
- Codice: 00311499
- Compatibile con: tutti i piani cottura in gamma

PLUS

Il detergente formulato specificatamente per il vetroceramica mantiene il piano cottura brillante.



DETERGENTE VETROCERAMICA

ISTRUZIONI PER L'USO E PRECAUZIONI

- Non adatto per la pulizia di pannelli di comando in acciaio inox (con serigrafie): utilizzare un panno umido del sapone. Per superfici in acciaio inox strofinare secondo la direzione di spazzolatura dell'acciaio.
- Non utilizzare spugne metalliche o parti abrasive di spugne a due facce.
- Rimuovere con cautela eventuali residui di cibi bruciati sul piano di cottura con un raschietto (a piano raffreddato).
- Versare una piccola quantità del detergente sul piano cottura e pulire con un panno morbido o carta da cucina.
- Pulire la superficie con una spugna umida e asciugarla con un panno asciutto o carta da cucina.

COMPOSIZIONE

- < 5 % tensioattivi non ionici, tensioattivi anionici
- Methylchloroisothiazolinone, methylisothiazolinone, profumo

AVVERTENZE

- Provoca irritazione oculare. Tenere fuori dalla portata dei bambini. Proteggere occhi e mani, lavare accuratamente le mani dopo l'uso.
- In caso di contatto con gli occhi: sciacquare accuratamente, togliere eventuali lenti a contatto e continuare a sciacquare. Se l'irritazione persiste consultare un medico, tenendo a disposizione il contenitore o l'etichetta del prodotto.

KIT PULIZIA VETROCERAMICA

Kit di pulizia specifico per i piani cottura con superficie in vetroceramica.

- Contenuto: un flacone da 200 ml., un raschietto a lama e un panno detergente
- Codice: 00311502
- Compatibile con: tutti i piani cottura in vetroceramica in gamma

PLUS

- Questo kit contiene tutto il necessario per conservare il piano cottura in vetroceramica.
- Il raschietto pulisce a fondo e rimuove facilmente i residui di grasso bruciato senza alcun danno per la superficie.
- Il detergente formulato specificatamente per il vetroceramica e l'apposito panno mantengono il piano brillante.

protect

clean



SGRASSATORE PER ELETTRODOMESTICI

clean

Sgrassatore concentrato per la rimozione di grasso persistente da: cappe aspiranti, cucine, piastrelle, vetri, ante del forno e forni a microonde.

- Contenuto: flacone da 500 ml.
- Codice: 00311297
- Compatibile con: tutte le cappe aspiranti e i forni a microonde in gamma

PLUS

- Sgrassatore dalla formula concentrata ideale per la pulizia di una vasta gamma di superfici della cucina.
- Garantisce una pulizia professionale.
- Può essere utilizzato per pre-trattare i filtri di metallo delle cappe aspiranti prima di lavarli in lavastoviglie.



SGRASSATORE PER ELETTRODOMESTICI

ISTRUZIONI PER L'USO E PRECAUZIONI

- Indicato per la pulizia di superfici calde fino ad un massimo di 30° - 40° C.
- Non utilizzare su metalli, materiali pregiati o delicati (superfici laccate, argento, ottone, rame).
- Non utilizzare spugne abrasive, lana d'acciaio o detersivi al cloro. Operare nel senso di levigatura dell'acciaio e utilizzare panni puliti e senza pilucchi.
- Spruzzare in modo uniforme e lasciare agire per 3-5 minuti. Strofinare con una spugna o un panno morbido, sciacquare con acqua e ripetere se necessario, quindi lucidare e asciugare.
- Per superfici in acciaio inox, spruzzare in modo uniforme su tutta la superficie o applicare con un panno morbido, quindi procedere come sopra.

COMPOSIZIONE

- < 5% tensioattivi anionici
- Sostanze profumate
- Monoethanolamin

AVVERTENZE

- Irritante per gli occhi. Conservare fuori della portata dei bambini. Non respirarne i fumi e non ingerire. Utilizzare in luogo ventilato.
- Evitare il contatto con gli occhi. In caso di contatto lavare abbondantemente con acqua e consultare un medico.
- In caso venga ingerito consultare un medico e mostrare il contenitore o l'etichetta.

KIT FILTRI E PULIZIA CAPPE

clean

I filtri in carta trattengono il grasso che si forma nell'aria durante la cottura; possono essere utilizzati in combinazione con un filtro a carbone, se previsto.

- Contenuto: 6 filtri in carta per cappe (dimensione standard) e 1 spray sgrassatore concentrato in flacone da 500 ml.
- Codice: 00576337
- Compatibile con: tutte le cappe aspiranti in gamma

PLUS

- La dimensione dei filtri per cappe è studiata per l'utilizzo su modelli da 60 cm.
- Assorbono grassi e odori che si generano durante la cottura.



ASPIRAZIONE

- Sacchetti aspirapolvere
- Bionic Filter



Sacchetti aspirapolvere

Confezione in materiale sintetico e, per alcuni modelli, 1 filtro antibatterico per le migliori performance di pulizia.

Cod. Tipo P 00468264 (4 pz.)

Cod. Tipo K 00468265 (4 pz.)

Cod. Tipo G 00468383 (4 pz.)

Cod. Tipo G All 00576863 (4 pz.)

Cod. Tipo S Siemens 00460761 (8 pz.)

Cod. Tipo S Bosch 00460762 (8 pz.)

Cod. Bosch 00461408 (4 pz.)

Cod. Siemens 00461409 (4 pz.)



Bionic Filter

Filtro AirFresh studiato per neutralizzare gli odori e pulire in modo efficace e naturale l'aria in uscita dall'aspirapolvere.

Sostituire ogni 12 mesi circa.

Cod. 00468637

SACCHETTI ASPIRAPOLVERE

Confezione di sacchetti in materiale sintetico per le migliori performance di pulizia + 1 filtro antibatterico.

- Tipo P: cod. 00468264 (4 pz)
- Tipo K: cod. 00468265 (4 pz)
- Tipo G: cod. 00468383 (4 pz)
- Tipo G All: cod. 00576863 (4 pz)
- Tipo S Siemens 00460761 (8 pz.)
- Tipo S Bosch 00460762 (8 pz.)
- Tipo Bosch 00461408 (4 pz.)
- Tipo Siemens 00461409 (4 pz.)



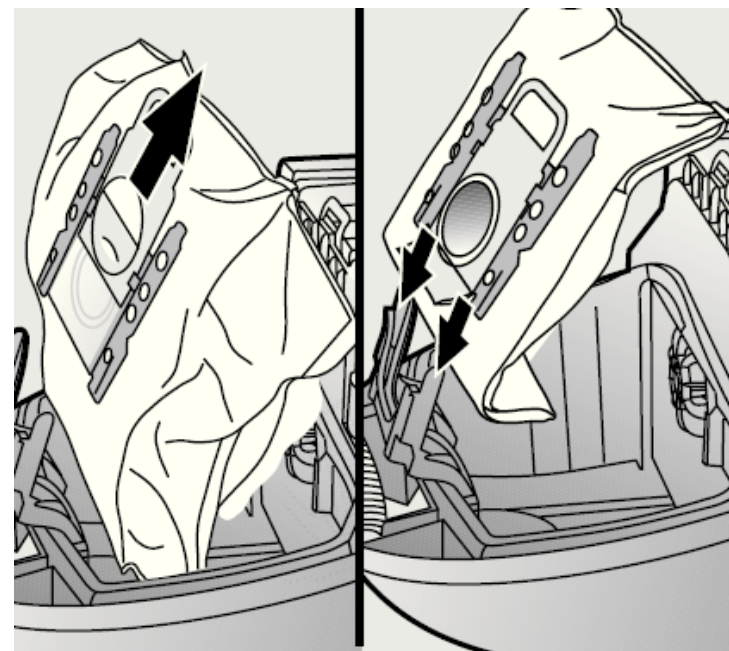
PLUS

- I sacchetti per polvere sono pensati per massimizzare la capacità pulente dell'aspirapolvere.
- Il materiale sviluppato è estremamente resistente; ogni sacchetto è auto-sigillante, per un cambio semplice ed igienico.

SACCHETTI ASPIRAPOLVERE

ISTRUZIONI PER L'USO E PRECAUZIONI

- L'aspirapolvere e gli accessori di plastica possono essere puliti con un normale detergente per plastica.
- A macchina accesa a massima potenza, sollevare la lancia di aspirazione e verificare il display di sostituzione del filtro sul coperchio: se completamente giallo è necessario sostituire il sacchetto filtrante, anche se non del tutto pieno.
- La bocchetta, il tubo di aspirazione e il tubo flessibile non devono essere intasati; in caso contrario il display potrebbe segnalare la sostituzione del sacchetto.
- Disattivare l'aspirapolvere e staccare la spina prima del cambio del sacchetto.



BIONIC FILTER

Filtro AirFresh studiato per neutralizzare gli odori e pulire in modo efficace l'aria in uscita dall'aspirapolvere.

- Contenuto: confezione da 1 pezzo
- Codice: 00468637
- Compatibile con: VSZ6..., VSZ4..., VSZ3..., VS08G..., VS07G..., VS06G..., VS04G..., VS5.A./B./C./D, BSGL4..., BSGL5..., BSGL3..., BSGL2..., BSG8..., BSG7..., BSG6..., BSG4..., BSA... e BSD...

PLUS

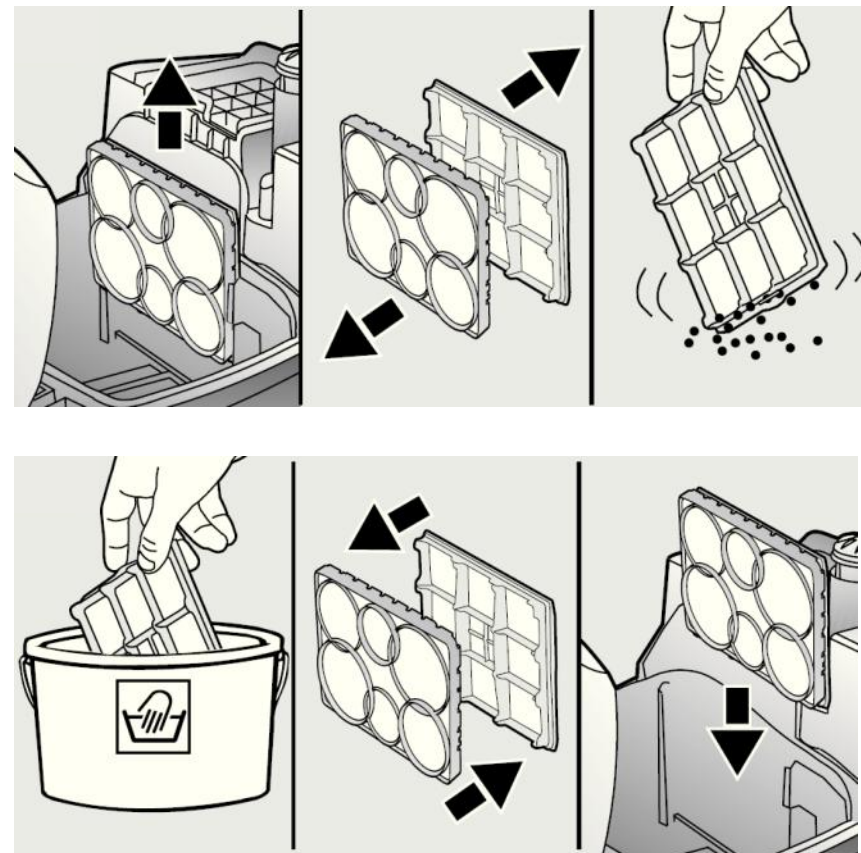
- Sostituisce anche il filtro di protezione del motore.
- Da sostituire ogni 12 mesi circa, a seconda dell'uso.



BIONIC FILTER

ISTRUZIONI PER L'USO E PRECAUZIONI

- Aprire il vano di raccolta dello sporco e rimuovere il filtro di protezione del motore tirando nel senso indicato dalla freccia.
- Separare il filtro di protezione del motore e il filtro Bionic.
- Pulire il filtro di protezione del motore battendolo leggermente. In caso di sporco ostinato lavare il filtro di protezione del motore e lasciarlo asciugare per almeno 24 ore. Il filtro Bionic non deve entrare in contatto con l'acqua.
- Dopo la pulizia applicare il filtro Bionic sul filtro di protezione del motore e inserire entrambi i filtri nell'alloggiamento.
- Chiudere il coperchio del vano di raccolta dello sporco.



FERRI DA STIRO

- Decalcificante ferri da stiro



Ferri da stiro



Decalcificante ferri da stiro

Soluzione decalcificante specifica per ferri da stiro a caldaia (TD511..., TS111...).
Consigliato una volta al mese.
Confezione da 4 fiale da 25 ml.
Cod. 0031715

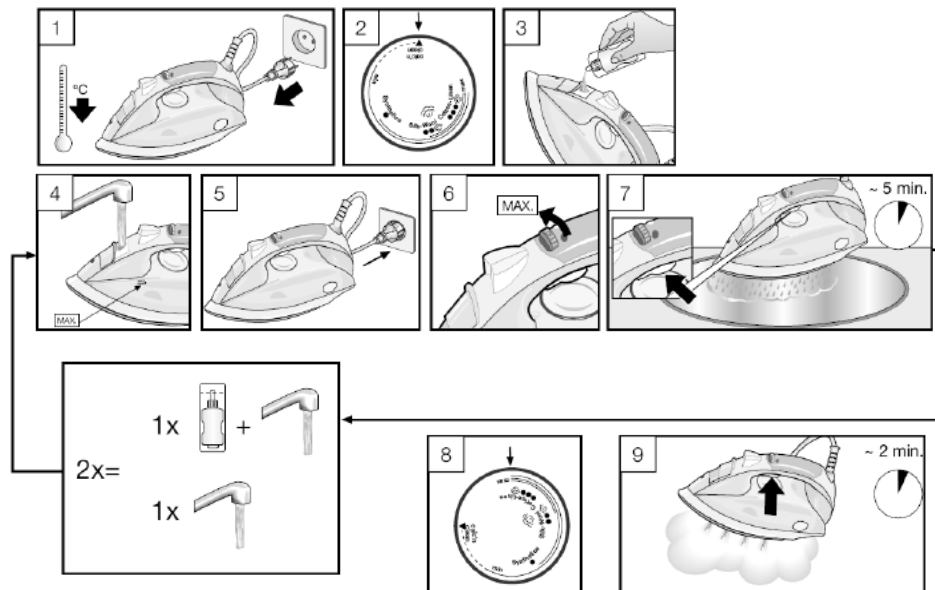
DECALCIFICANTE FERRI DA STIRO

calc

Soluzione decalcificante specifica per ferri da stiro a caldaia.

- Contenuto: confezione da 4 fiale da 25 ml
- Codice: 00311715
- Compatibile con: tutti i ferri da stiro a caldaia

ISTRUZIONI PER L'USO



MACCHINE DA CAFFÈ

- Compresse decalcificanti
- Compresse decalcificanti per macchine da caffè automatiche
- Liquido decalcificante
- Compresse detergenti
- Kit decalcificante
- Filtri decalcificanti



Macchine da caffè



Compresse decalcificanti
Compresse decalcificanti per bollitori e macchine da caffè ad infusione. Contiene 6 compresse per 3-6 trattamenti.
Cod. 00315556



Liquido decalcificante
Flacone da 500 ml. di liquido decalcificante per macchine da caffè, bollitori e forni a vapore. Consigliato ogni 2 mesi.
Cod. 00316880



Compresse decalcificanti per macchine da caffè automatiche
Compresse decalcificanti per macchine da caffè automatiche.
Confezione 3 x 40 gr.
Bosch cod. 00576694
Siemens cod. 00576693



Compresse detergenti
Confezione da 10 compresse detergenti per una pulizia approfondita di bollitori e macchine da caffè ad infusione.
Cod. 0031769

Kit decalcificante
Kit composto da un flacone da 500 ml. di liquido decalcificante e una confezione di 10 compresse detergenti.
Cod. 0031813



Filtro decalcificante
Filtro decalcificante per macchine da caffè: protegge dalle incrostazioni di calcare. Potere filtrante sino a 50 lt. (c.a. 400 tazze di caffè).
Cod. 0046732



Filtro decalcificante "Brita"
Filtro decalcificante "Brita" per macchine da caffè: protegge dalle incrostazioni di calcare. Potere filtrante sino a 50 lt. (c.a. 400 tazze di caffè).
Cod. 00575491

COMPRESSE DECALCIFICANTI

calc

Compresse decalcificanti per bollitori e macchine da caffè ad infusione.

- Contenuto: 6 compresse
- Codice: 00311556
- Compatibile con: tutte le macchine da caffè e bollitori in gamma

PLUS

- Le compresse decalcificanti consentono la rimozione efficace del calcare, per allungare la durata dell'apparecchio e mantenerne qualità e funzionalità.
- In alcuni modelli l'elettrodomestico indica quando è richiesto l'utilizzo.



COMPRESSE DECALCIFICANTI

ISTRUZIONI PER L'USO E PRECAUZIONI

- Il decalcificante non ha poteri sgrassanti. Per rimuovere i residui di caffè e mantenere l'aroma consigliamo l'utilizzo di compresse detergenti (cod. 00311769).
- Non utilizzare su apparecchi zincati e smaltati, ad eccezione di smalti resistenti agli acidi.
- Eseguire la decalcificazione osservando attentamente le istruzioni dell'apparecchio. Rispettare le quantità indicate.

COMPOSIZIONE

- 10-25 % acido maleico, 10-25 % acido solfammidico, 30-60 % acido citrico

AVVERTENZE

- Può provocare irritazione cutanea, oculare, reazioni allergiche. Può irritare le vie respiratorie. Tenere fuori dalla portata dei bambini.
- In caso di ingestione contattare immediatamente un centro antiveleni o un medico. In caso di contatto con la pelle: lavare abbondantemente con acqua e sapone. In caso di irritazione o eruzione cutanea: consultare un medico.
- In caso di contatto con gli occhi: sciacquare per parecchi minuti, togliere le lenti a contatto se è agevole farlo. Continuare a sciacquare.
- In caso di inalazione : trasportare l'infortunato all'aria aperta e mantenerlo a riposo in posizione che favorisca la respirazione. Se l'irritazione degli occhi persiste, consultare un medico.

LIQUIDO DECALCIFICANTE

calc

Flacone di liquido decalcificante per macchine da caffè, bollitori e forni a vapore.

- Contenuto: flacone da 500 ml
- Codice: 00311680
- Compatibile con: tutte le macchine da caffè e bollitori in gamma



LIQUIDO DECALCIFICANTE

ISTRUZIONI PER L'USO E PRECAUZIONI

- Macchine automatiche: versare 100 ml (1/5 della confezione) nel serbatoio e riempire con acqua fino al livello indicato. Eseguire la decalcificazione seguendo le istruzioni per l'uso dell'apparecchio e rispettare le dosi consigliate.
- Macchine ad infusione: riempire il serbatoio dell'acqua. Per ogni 1/2 l d'acqua aggiungere ca. 100 ml (1/5 della confezione) e lasciare agire per 5 minuti. Accendere la macchina per un minuto, poi spegnerla e lasciare agire il prodotto per altri dieci minuti. Ripetere questo procedimento per tre volte, poi avviare la macchina sino al passaggio completo.

COMPOSIZIONE

- 5-15 % Acido ammidosolfonico
- <5 % Acido fosforico

AVVERTENZE

- Può essere corrosivo per i metalli. Provoca gravi ustioni cutanee e lesioni oculari. In caso di consultazione di un medico tenere a disposizione il contenitore o l'etichetta del prodotto. Tenere fuori dalla portata dei bambini. Indossare guanti/proteggere gli occhi.
- In caso di contatto con la pelle o con i capelli: togliersi immediatamente tutti gli indumenti contaminati. Sciacquare la pelle/fare una doccia.
- In caso di ingestione: sciacquare la bocca. NON provocare il vomito. Contattare immediatamente un centro antiveneni o un medico.
- In caso di contatto con gli occhi: sciacquare accuratamente per parecchi minuti. Togliere le eventuali lenti a contatto se è agevole farlo. Continuare a sciacquare. Conservare sotto chiave.

COMPRESSE DETERGENTI

clean

Confezione di compresse detergenti per la pulizia di bollitori, macchine da caffè ad infusione, caffettiere e thermos.

- Contenuto: 10 compresse
- Codice: 00311769
- Compatibile con: tutte le macchine da caffè e bollitori in gamma



COMPRESSE DETERGENTI

ISTRUZIONI PER L'USO E PRECAUZIONI

- **Per apparecchi con programma di pulizia:** attenersi alle istruzioni per l'uso dell'apparecchio.
- **Per apparecchi con cassetto per il recupero dei residui della polvere di caffè:** inserire una pastiglia nello scomparto polvere e posizionare una tazza sotto l'erogatore e avviare l'erogazione del caffè. Quando sarà fuoriuscita circa 1/2 tazza di acqua spegnere l'apparecchio dall'interruttore principale per circa 5 minuti e lasciare agire. Mettere nuovamente in funzione l'apparecchio per terminare il ciclo. Ripetere l'operazione almeno tre volte, quindi rimuovere il gruppo erogatore e sciacquarlo con acqua pulita. Prima di riutilizzare preparare due tazze di caffè senza aggiungere caffè, e buttarle via. Per la pulizia della vasca raccogli gocce, sistemare all'interno una pastiglia e riempirla per 2/3 con acqua calda. Lasciare agire la soluzione detergente per circa 30 minuti e sciacquare abbondantemente.
- **Per bollitori e macchine ad infusione:** inserire una pastiglia nel bollitore o nella macchina ad infusione, riempire per 2/3 con acqua calda e lasciare agire per circa 30 minuti. Sciacquare accuratamente.
- **Per apparecchi senza scomparto per caffè in polvere:** inserire una pastiglia in una tazza e riempire con acqua calda. Rimuovere il gruppo di preparazione del caffè e pulire i filtri e il condotto di erogazione con la soluzione detergente preparata e una spugna o un piccolo pennello. Lasciare agire per almeno 5 minuti e ripetere l'operazione almeno tre volte. Sciacquare abbondantemente con acqua pulita e rimontarlo. Per la pulizia della vasca raccogli gocce, sistemare all'interno della vasca stessa una pastiglia e riempire per 2/3 con acqua calda. Lasciare agire la soluzione detergente per circa 30 minuti e sciacquare abbondantemente.
- **Per apparecchi con portafiltro:** prima di procedere alla pulizia, spegnere l'apparecchio e lasciarlo raffreddare. Svitare il filtro dal gruppo di preparazione del caffè e riporlo insieme agli altri filtri in un recipiente. Aggiungere una pastiglia e riempire con acqua calda. Lasciare agire per circa 30 minuti e sciacquare abbondantemente con acqua pulita. Reinserrire nell'apparecchio i vari componenti. Prima di riutilizzare l'apparecchio, preparare una tazza di caffè senza aggiungere caffè e buttarla via.

KIT DECALCIFICANTE

calc

clean

Kit decalcificante composto da un flacone di liquido decalcificante e una confezione di compresse detergenti dedicato alla cura di macchine da caffè, bollitori e forni a vapore.

- Contenuto: flacone da 500 ml e 10 compresse detergenti
- Codice: 00311813
- Compatibile con: tutte le macchine da caffè e bollitori in gamma



COMPRESSE DECALCIFICANTI PER MACCHINE DA CAFFÈ AUTOMATICHE

calc

Compresse decalcificanti per macchine da caffè automatiche a marchio Bosch e Siemens.

- Contenuto: confezione 3 x 40 gr.
- Codice Bosch: 00576694
Codice Siemens: 00576693
- Compatibile con: vedi modello

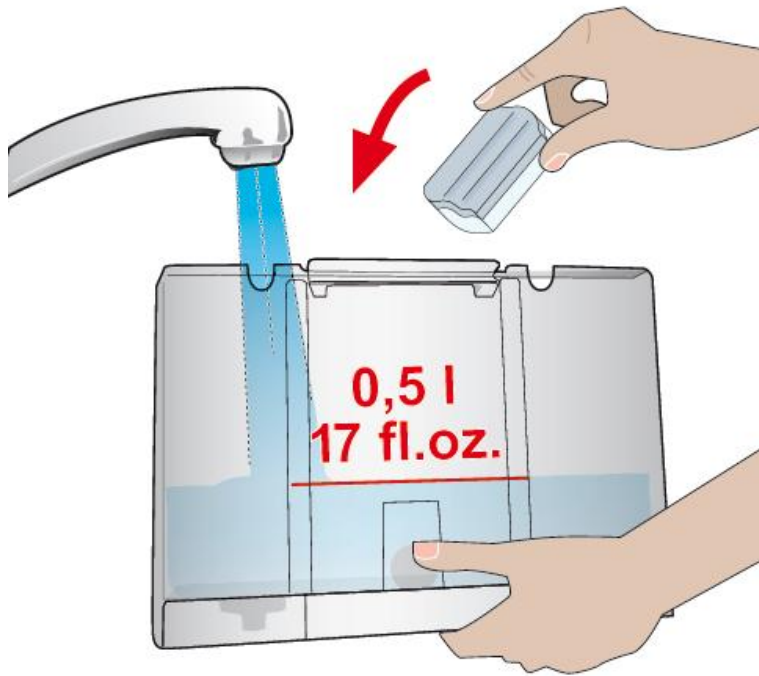


PLUS

- Rimuovono efficacemente i residui di calcare e prevengono la formazione di incrostazioni.
- Massima semplicità di utilizzo: l'acqua si colora di azzurro nel processo di decalcificazione, per un risultato finale subito visibile.

COMPRESSE DECALCIFICANTI PER MACCHINE DA CAFFÈ AUTOMATICHE

ISTRUZIONI PER L'USO



COMPOSIZIONE

- Acido maleico, acido solfamminico, acido citrico

AVVERTENZE

- Provoca irritazione cutanea e oculare. Può provocare una reazione allergica cutanea. Può irritare le vie respiratorie. Tenere fuori dalla portata dei bambini. Lavare accuratamente le mani dopo l'uso. Indossare guanti/ proteggere gli occhi.
- In caso di contatto con la pelle: lavare abbondantemente con acqua e sapone. In caso di contatto con gli occhi: sciacquare accuratamente per parecchi minuti. Togliere le eventuali lenti a contatto se è agevole farlo. Continuare a sciacquare.

FILTRI DECALCIFICANTI

Cartuccia filtro per macchine da caffè. Protegge dalle incrostazioni da calcare. Potere filtrante sino a 50 lt. di acqua (ca. 400 tazze di caffè).

- Contenuto: confezione da 1 pezzo
- Codice: 00461732
- Compatibile con: vedi modello



calc

Cartuccia filtro “Brita” per macchine da caffè : protegge dalle incrostazioni da calcare. Potere filtrante sino a 50 lt. di acqua (ca. 400 tazze di caffè).

- Contenuto: confezione da 1 pezzo
- Codice: 00575491
- Compatibile con: vedi modello



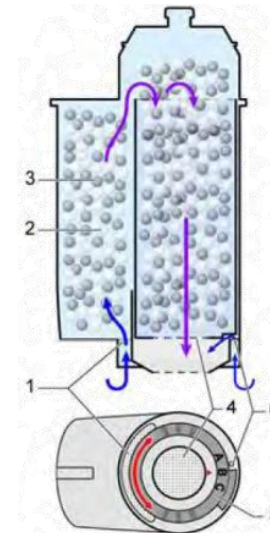
FILTRI DECALCIFICANTI

PLUS

- La cartuccia del filtro non solo riduce il contenuto di calcio, ma filtra le sostanze che alterano l'aroma e il gusto del bere il caffè.
- Carbonio, metalli pesanti e altre sostanze sono ridotti per proteggere la macchina e migliorare la qualità delle bevande. I minerali importanti e il fluoro vengono mantenuti.
- Per verificare la durezza dell'acqua utilizzare l'apposito strip. Cod: 00056317 (da ordinare presso l'assistenza).

FUNZIONAMENTO

- L'acqua necessaria per la preparazione di caffè viene filtrata immediatamente prima dell'uso. L'acqua viene aspirata attraverso filtri (1) nella zona inferiore della cartuccia filtrante, quindi filtrata attraverso i granuli (2) + (3) e drenato attraverso un filtro (4) che è centrata sulla valvola del serbatoio dell'acqua.



ACCIAIO INOX

- Kit pulizia acciaio
- Detergente in polvere
- Olio cura acciaio
- Salviette cura acciaio
- Panni in microfibra



Acciaio inox



Kit pulizia acciaio
Kit di pulizia specifico per detergere le superfici in acciaio inox. Contiene un flacone di detergente in polvere da 100 gr. e 5 salviette in morbido tessuto.
Cod. 00311775



Detergente in polvere
Detergente in polvere a base di carbonato di calcio: rimuove in maniera efficace sporczia, segni e impronte dalle superfici in acciaio inox.
Confezione da 100 gr.
Cod. 00311774



Olio cura acciaio
Olio speciale per la cura delle superfici in acciaio inox: previene i depositi di sporco e riduce le impronte. Idoneo anche per le superfici in alluminio.
Flacone da 100 ml.
Cod. 00311567



Salviette cura acciaio
Salviette con olio speciale per la cura delle superfici in acciaio inox. Di facile utilizzo, sono idonee anche per le superfici in alluminio.
Confezione da 5 salviette.
Cod. 00311334



Panni in microfibra
Set di panni in microfibra per la cura delle superfici in acciaio inox e i piani di lavoro. Il panno verde è ideale per la pulizia dell'acciaio inox e del granito, il panno blu è indicato per la pulizia delle superfici in vetro e in ceramica. Non è necessario aggiungere alcun prodotto chimico, l'acqua è sufficiente. Particolarmente adatti a persone allergiche, sono lavabili in lavatrice e utilizzabili fino a 300 volte.
Cod. 00466148

KIT PULIZIA ACCIAIO

clean

protect

Kit di pulizia con polvere di carbonato di calcio. Pulisce e deterge le superfici in acciaio inox. Non tossico.

- Contenuto: un flacone di polvere da 100 gr. e 5 panni in morbido tessuto imbevuti di olio per la cura delle superfici in acciaio inox.
- Codice: 00311140
- Compatibile con: tutte le superfici acciaio inox in gamma



PLUS

- Le superfici in acciaio inox risultano perfette quando nuove, ma il mantenimento della brillantezza richiede manutenzione costante. Questo kit contiene tutti i prodotti adatti a mantenere al meglio l'acciaio inox.

DETERGENTE IN POLVERE

clean

Detergente in polvere di carbonato di calcio per la pulizia di superfici in acciaio inox. Non tossico.

- Contenuto: confezione da 100 gr.
- Codice: 00311774
- Compatibile con: tutte le superfici acciaio inox in gamma

PLUS

Rimuove efficacemente sporcizia, segni e impronte dalle superfici in acciaio.

ISTRUZIONI PER L'USO E PRECAUZIONI

- Versare il detergente base su un panno bagnato e inumidirlo fino a creare una crema. Strofinare con il panno la superficie nel senso della satinatura dell'acciaio fino a che le macchie non siano più visibili.
- Pulire con un panno umido fino a rimuovere tutti i resti del detergente. Quindi asciugare con un panno morbido.

AVVERTENZE

- Provoca grave irritazione oculare. Tenere fuori dalla portata dei bambini. Proteggere gli occhi.
- In caso di contatto con gli occhi: sciacquare accuratamente per parecchi minuti. Togliere le eventuali lenti a contatto se è agevole farlo. Continuare a sciacquare. Se l'irritazione degli occhi persiste, consultare un medico.



OLIO CURA ACCIAIO

Olio speciale per la cura delle superfici in acciaio inox.

- Contenuto: Flacone da 100 ml.
- Codice: 00311567
- Compatibile con: tutte le superfici acciaio inox

PLUS

- Ritarda il deposito dello sporco e riduce le impronte sulle superfici.
- Lucida in maniera ottimale le superfici in acciaio inox.

ISTRUZIONI PER L'USO E PRECAUZIONI

- Per apparecchi al primo impiego, strofinare uniformemente con un panno la superficie nel senso della satinatura. Per apparecchi già in uso, detergere la superficie con acqua calda saponata, poi procedere come sopra indicato.
- Lasciare agire per breve tempo, poi asciugare con un tessuto morbido o con un panno carta.

COMPOSIZIONE

- > 30% idrocarburi alifatici

FREQUENZA UTILIZZO

- Ripetere regolarmente

AVVERTENZE

- Non è nocivo per la salute.

protect



SALVIETTE CURA ACCIAIO

protect

Salviette con olio speciale per la cura delle superfici in acciaio inox. Prevengono i depositi di sporco.

- Contenuto: confezione da 5 salviette.
- Codice: 00311134
- Compatibile con: tutte le superfici acciaio inox

PLUS

- Le salviette sono imbevute di un apposito olio che protegge le superfici dalle impronte e dai segni e le lucida.
- Di facile utilizzo grazie alle pratiche confezioni monodose.



PANNI IN MICROFIBRA

clean

protect

Set di panni in microfibra per la cura delle superfici in acciaio inox e piani di lavoro. Il panno verde è ideale per la pulizia dell'acciaio inox e del granito, il panno blu è indicato per la pulizia delle superfici in vetro e in ceramica.

- Contenuto: confezione da 2 panni
- Codice: 00466148
- Compatibile con: tutte le superfici in acciaio inox, vetro e ceramica



PLUS

- Si possono utilizzare per una pulizia quotidiana di superfici in acciaio inox e per il trattamento periodico dei prodotti per una pulizia accurata.
- Lavabili in lavatrice e riutilizzabili fino a 300 volte.
- Non è necessario aggiungere alcun prodotto chimico, l'acqua è sufficiente.
- Particolarmente adatti a persone allergiche.

SPECIFICI GAGGENAU

- Spray decalcificante in schiuma
- Kit pulizia forni



Spray decalcificante in schiuma
 Decalcificante professionale specifico per la pulizia del forno a vapore con allacciamento diretto alla rete idrica. Protegge dal calcare e dai residui d'acqua.
 Formula leggermente schiumosa ad azione rapida, per una pulizia più efficace anche sulle superfici verticali.
 Fiacone da 500 ml.
 Cod. 00667025



Specifici Gaggenau

Kit pulizia forni
 Contiene 1 flacone spray da 500 ml, un panno detergente e una spugna specifica.
 Indicato per la pulizia dei forni a vapore e combinati, e per le superfici in acciaio inox e vetro.
 Fa risplendere le superfici in acciaio e protegge dai residui di calcare, rimuovendo residui di cibo e acqua.
 Cod. 00667027

SPRAY DECALCIFICANTE IN SCHIUMA

calc

Specifico per la pulizia del forno a vapore con allacciamento diretto alla rete idrica. Protegge dal calcare e dai residui d'acqua.

- Contenuto: confezione da 500 ml.
- Codice: 00667025
- Compatibile con: tutti i forni a vapore in gamma

PLUS

- Decalcificante professionale per rimuovere facilmente residui di acqua e calcare.
- Formula leggermente schiumosa ad azione rapida, per una pulizia più efficace.
- Confezione in bottiglia pratica e maneggevole, ideale per raggiungere tutti i punti della cavità del forno.
- Particolarmente indicato per le superfici verticali.



SPRAY DECALCIFICANTE IN SCHIUMA

ISTRUZIONI PER L'USO E PRECAUZIONI

- Può essere corrosivo per i metalli.
- Per l'utilizzo vedere le istruzioni dell'apparecchio.
- Su apparecchi con il vano cottura smaltato: non spruzzare la soluzione nella ventola. Se dovesse venire a contatto con materiali delicati (guarnizione dello sportello o frontalino) sciacquare subito.
- Le superfici delicate come i piani di lavoro in pietra naturale vanno protetti con una pellicola trasparente. Pulire accuratamente il vano del forno dal decalcificatore prima dell'utilizzo: può comportare la formazione di macchie.

COMPOSIZIONE

- <15% acido solfammidico
- <5% acido fosforico
- <5% agenti tensioattivi anfoteri



AVVERTENZE

- Provoca irritazione cutanea e grave irritazione oculare. Tenere fuori dalla portata dei bambini. Evitare il contatto con gli occhi, la pelle o gli indumenti.
- In caso di contatto con gli occhi sciacquare accuratamente per parecchi minuti. Togliere eventuali lenti a contatto se agevole farlo. Continuare a sciacquare. Se l'irritazione persiste, consultare un medico.

KIT PULIZIA FORNI

clean

Contiene 1 flacone spray, un panno detergente e una spugna specifica. Indicato per la pulizia dei forni a vapore e combinati, e per le superfici in acciaio inox e vetro.

- Contenuto: confezione da 500 ml, panno detergente e spugna
- Codice: 00667027
- Compatibile con: tutti i forni a vapore e combinati in gamma

PLUS


- Protegge dai residui di calcare e fa risplendere le superfici in acciaio conferendo nuova lucentezza alle superfici opache e spente.
- Si prende cura del forno rimuovendo i residui di cibo e di acqua.
- La spugnetta e il panno in microfibra permettono di raccogliere tutti i residui di detergente.



ISTRUZIONI PER L'USO

- Spruzzare nel forno e lasciare agire circa 5 minuti. Pulire con la spugna e sciacquare abbondantemente e accuratamente con acqua per eliminare i residui. Strofinare con il panno umido e lasciare asciugare.

INDICAZIONI DI UTILIZZO



Per le modalità di utilizzo consulta le istruzioni incluse in ciascun prodotto o chiedi al tuo tecnico di fiducia.